



KLAIPĖDOS VALSTYBINĖS KOLEGIJOS ABSOLVENTŲ UŽIMTUMO IR KARJEROS STEBĖSENA

2024, Klaipėda

Kolegijos absolventų karjeros stebėseną apibrėžiama kaip tikslingai organizuotas tęstinis duomenų apie Kolegijos absolventų karjerą rinkimo ir analizės procesas. Šis procesas susideda iš objektyvių ir subjektyvių rodiklių rinkimo (1 pav.).

Objektyvios stebėsenos rodikliai Šaltinis: Švietimo valdymo informacinė sistema (ŠVIS)	Subjektyvios stebėsenos rodikliai Šaltinis: Absolventų apklausa, naudojant Google Forms
Studijų programa	Sociodemografiniai kintamieji
Absolventų skaičius	Studijų aukštojoje mokykloje vertinimas
Absolventai tęsiantys studijas aukštesnėje pakopoje	Įsidarbinimas po aukštosios mokyklos baigimo
Dirbančių pagal darbo sutartį vidutinės pajamos, Eur	Dabartinė karjeros situacija
Dirbančių absolventų skaičius (aukšta, žema, nekvalifikuota)	Darbinė pozicija
Dirbančių absolventų proc. (aukšta, žema, nekvalifikuota)	Pasitenkinimas karjera
Dirba pagal darbo sutartį aukštos kvalifikacijos darbą	
Dirba pagal darbo sutartį žemos kvalifikacijos darbą	
Dirba pagal darbo sutartį nekvalifikuotą darbą	

1 pav. Absolventų stebėsenos rodikliai

Objektyvios stebėsenos rodikliai analizuojami imant informaciją iš Švietimo valdymo informacinės sistemos (ŠVIS) ir Užimtumo tarnybos.

Subjektyvi stebėseną tiesiogiai susijusi su absolventų asmenine nuomone. Šios stebėsenos paskirtis suteikti visoms suinteresuotoms pusėms grįžtamojo pobūdžio informaciją, kuri duotų pridėtinę vertę tobulinant studijų ir karjeros valdymo kompetencijų ugdymo procesą, Kolegijos veiklos efektyvumo vertinimo procesą. Atliekant tyrimą vykdytos 2 apklausos: absolventų pasitenkinimo studijomis ir absolventų pasitenkinimo karjera.

Absolventų pasitenkinimo studijomis

Absolventų pasitenkinimo studijomis apklausa vykdyta naudojantis Google Forms įrankiu. Pagal parengtą klausimyną (skirtą apklausti absolventus praėjus 6 mėn. po studijų baigimo) atliktas kiekybinis tyrimas – anketinė apklausa internetu. Pasirinktas *visuotinės atrankos* principas, tai yra visi 2023 m. absolventai (respondentai) el. paštu gavo motyvacinį laišką – kvietimą dalyvauti absolventų apklausoje ir prisijungimo prie standartizuoto elektroninio klausimyno nuorodą.

Pasitenkinimo studijomis klausimyną sudaro trys pagrindiniai teminiai blokai:

- Sociodemografiniai kintamieji;
- Studijų Klaipėdos valstybinėje kolegijoje vertinimas;
- Įsidarbinimas po aukštosios mokyklos baigimo, dabartinė karjeros situacija ir darbinė pozicija;

Apklausos dalyvių prašoma atsakyti į 17 klausimų. Teiginiai vertinami 7 balų skalėje, kur 1 – tikrai ne, 2 – ne, 3 – labiau ne, 4 – nei taip, nei ne, 5 – labiau taip, 6 – taip, 7 – tikrai taip.

Absolventų pasitenkinimo karjera

Absolventų pasitenkinimo karjera apklausa vykdyta naudojantis Google Forms įrankiu. Pagal parengtą klausimyną (skirtą apklausti absolventus praėjus 3 metams po studijų baigimo) atliktas kiekybinis tyrimas – anketinė apklausa internetu. Pasirinktas *visuotinės atrankos* principas, tai yra visi 2021 m. absolventai (respondentai) el. paštu gavo motyvacinį laišką – kvietimą dalyvauti absolventų apklausoje ir prisijungimo prie standartizuoto elektroninio klausimyno nuorodą.

Pasitenkinimo karjera klausimyną sudaro trys pagrindiniai teminiai blokai:

- Sociodemografiniai kintamieji;
- Įsidarbinimas po aukštosios mokyklos baigimo, dabartinė karjeros situacija ir darbinė pozicija;
- Pasitenkinimas karjera.

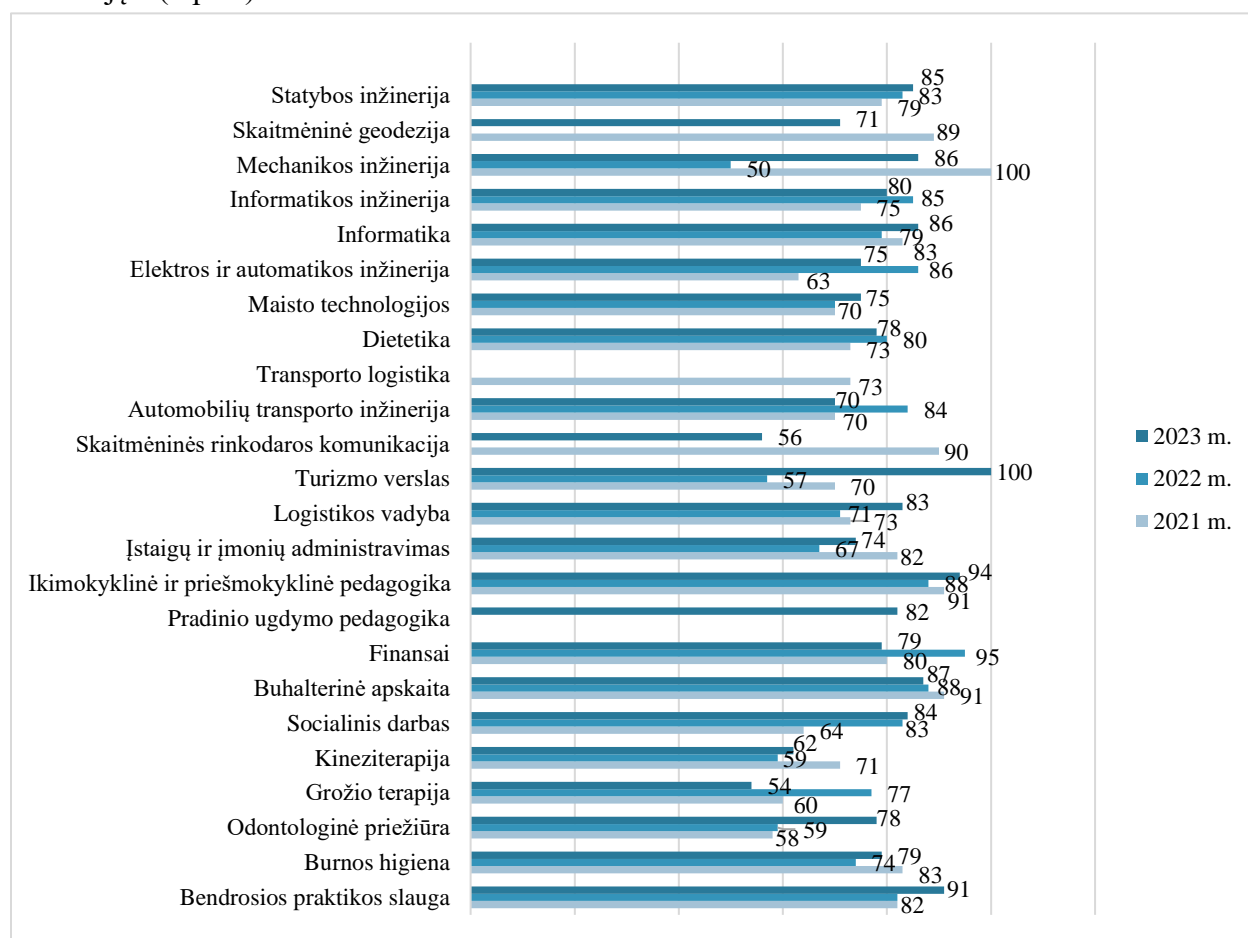
Apklausos dalyvių prašoma atsakyti į 18 klausimų. Teiginiai vertinami 7 balų skalėje, kur 1 – tikrai ne, 2 – ne, 3 – labiau ne, 4 – nei taip, nei ne, 5 – labiau taip, 6 – taip, 7 – tikrai taip.

1. OBJEKTYVIOS STEBĖSENOS DUOMENYS

1.1. ABSOLVENTŲ UŽIMTUMAS

Duomenys apie dirbančių ir darbo santykius deklaravusių Lietuvos Respublikoje absolventų karjerą, gaunami po 12 mėn. nuo studijų baigimo iš valstybinių žinybinių duomenų bazių: Sodra, Užimtumo tarnyba, STRATA, Švietimo valdymo informacinės sistemos ir kt. Siekiant įvertinti absolventų užimtumą bei įsitvirtinimą darbo rinkoje, ataskaitoje pateikiama informacija apie situaciją po 12 mėn. nuo studijų baigimo.

Pastebima, kad 2023 metų *Bendrosios praktikos slaugos, Burnos higienos, Odontologinės priežiūros, Kineziterapijos ir Socialinio darbo, Pradinio ugdymo pedagogikos, Ikimokyklinės ir priešmokyklinės pedagogikos, Įstaigų ir įmonių administravimo, Logistikos vadybos, Turizmo verslo, Skaitmeninės rinkodaros komunikacijos, Maisto technologijų, Informatikos, Mechanikos inžinerijos, Skaitmeninės geodezijos, Statybos inžinerijos* studijų programų absolventų įsidarbinimas yra padidėjęs. *Grožio terapijos, Būhalterinės apskaitos, Finansų, Automobilių transporto inžinerijos, Dietetikos, Elektros ir automatikos inžinerijos, Informatikos inžinerijos*, – sumažėjęs. (2 pav.).

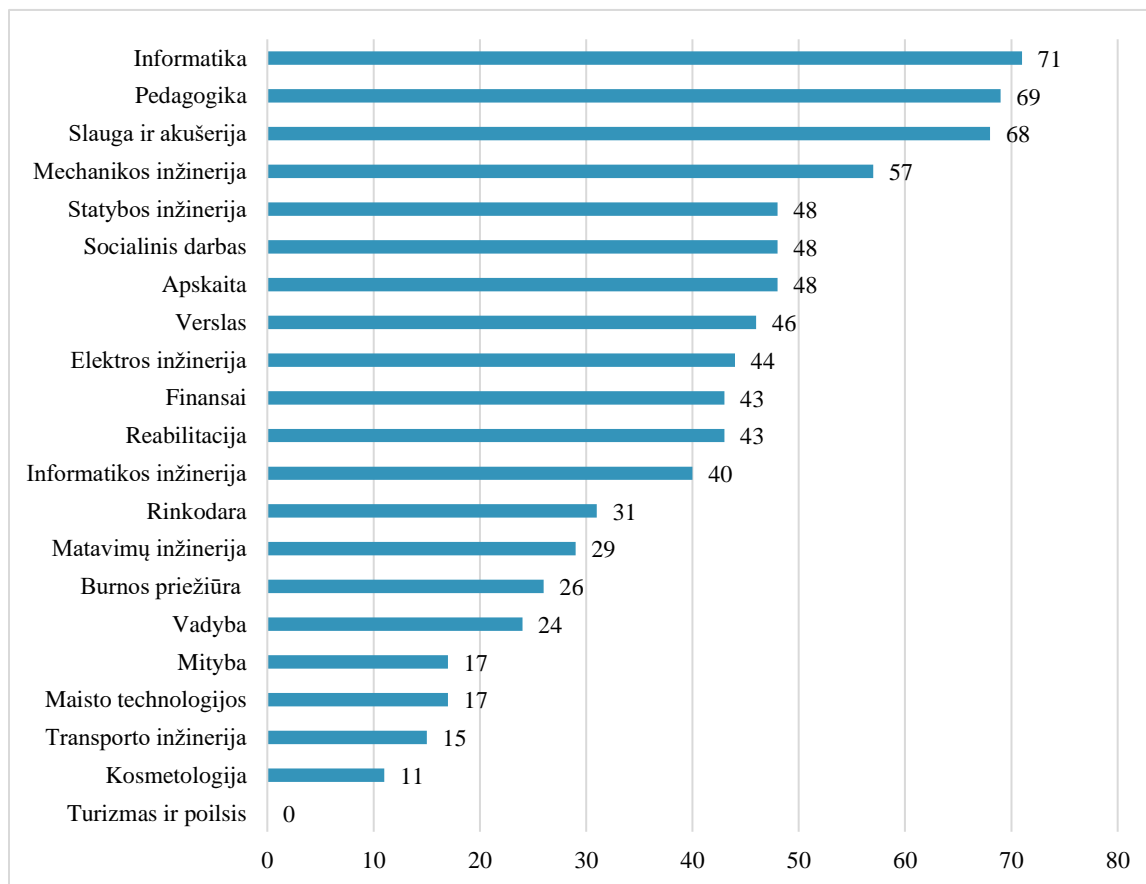


2 pav. 2021-2023 m. laidos dirbančių absolventų 12mėn. po studijų baigimo pagal studijų kryptis, proc.
Duomenų šaltinis: SODRA

1.2 ABSOLVENTŲ UŽIMTUMAS PAGAL 1 – 3 PROFESIJŲ GRUPES

Analizuojant 2023 metų rezultatus, matyti labai skirtingos situacijos dirbančiųjų aukštos kvalifikacijos reikalaujantį darbą – vieni labai žemas, kitų kaip tik pakankamai aukštas. Sudėtingiausia situacija įsidarbinti pagal 1-3 profesijų grupes yra: *Turizmo ir poilsio, Kosmetologijos, Transporto inžinerijos, Maisto technologijų ir Mitybos* programos absolventams.

Kolegijos absolventų baigusių studijas 2023m. įsidarbinimas 12 mėn. po studijų baigimo pagal 1 – 3 profesijų grupes pagal studijų kryptis pateiktas (3 pav.).



3 pav. Kolegijos absolventų baigusių studijas 2023 m. įsidarbinimas 12 mėn. po studijų baigimo pagal 1 – 3 profesijų grupes pagal studijų kryptis, proc.

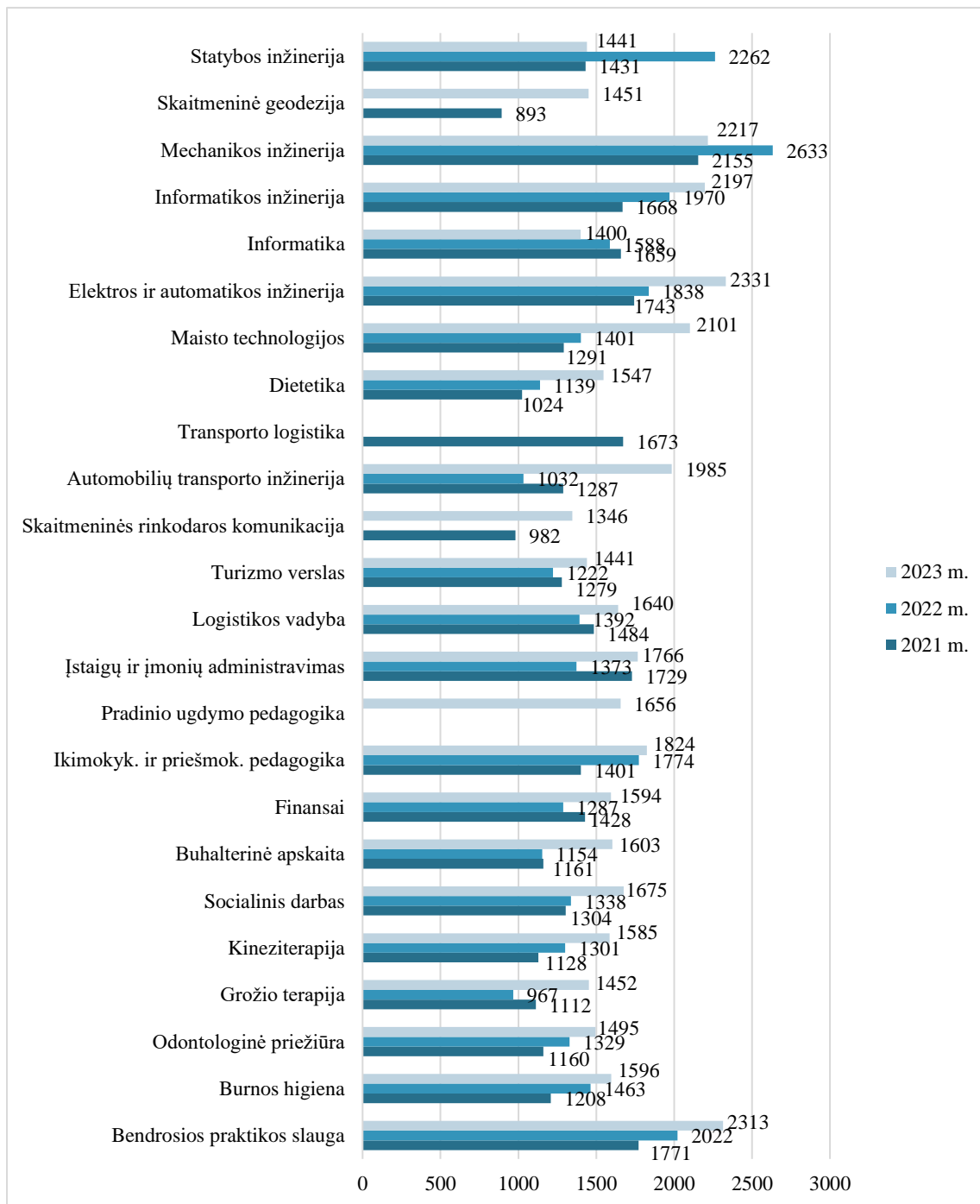
Duomenų šaltinis: STRATA/ŠVIS

1.3 ABSOLVENTŲ PAJAMOS

2023 metais baigusiųjų darbo užmokestis kilo visų kryptių absolventams, išskyrus: *Informatikos, Mechanikos inžinerijos ir Statybos inžinerijos* studijas baigusius absolventus. Žymus 92 proc. padidėjimas matomas *Automobilių transporto inžinerijos* absolventų darbo užmokestyje, kurių įsidarbinimas 12 mėn. po studijų baigimo yra 70 proc. ir 15 proc. dirba aukštos kvalifikacijos darbą. Žymus 50 proc. padidėjimas taip pat matomas *Grožio terapijos* absolventų darbo

užmokestyje, kurių įsidarbinimas 12 mėn. po studijų baigimo yra 54 proc., o 11 proc. dirba aukštos kvalifikacijos reikalaujantį darbą.

Kolegijos absolventų baigusiujų studijas 2021-2023 m. vidutinių mėnesinių pajamų tendencijos pagal studijų kryptis pateikiamos (4 pav.).



4 pav. Kolegijos absolventų baigusiujų studijas 2021 - 2023 m. mėnesinės pajamos pagal studijų kryptis
Duomenų šaltinis: SODRA

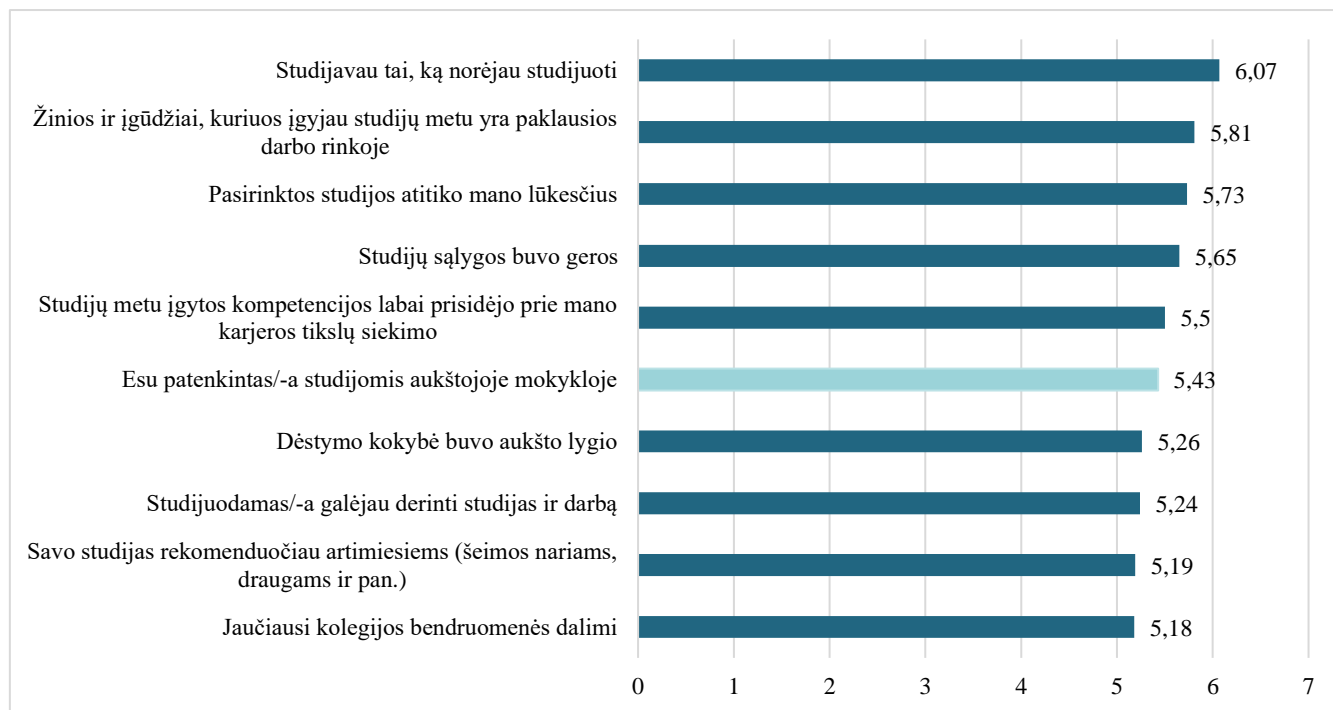
2. SUBJEKTYVIOS STEBĖSENOS DUOMENYS

2.1 PASITENKINIMAS STUDIJOMIS

2024 m. vasario mėn. buvo pradėta vykdyti Klaipėdos valstybinės kolegijos 2023 metais studijas baigusių absolventų apklausa, **praėjus 6 mėn.** po studijų baigimo. Kvietimai dalyvauti apklausoje buvo išsiųsti visiems studijas 2023 m. baigusiems Klaipėdos valstybinės kolegijos absolventams, kurie **sutiko** dalyvauti absolventų karjeros stebėsenoje. Anketų grįžtamumas – **34,87 proc.**

2024 m. liepos – rugsėjo mėn. buvo vykdoma Klaipėdos valstybinės kolegijos 2021 metais studijas baigusių absolventų apklausa, **praėjus 3 m.** po studijų baigimo. Kvietimai dalyvauti apklausoje buvo išsiųsti visiems studijas 2021 m. baigusiems Klaipėdos valstybinės kolegijos absolventams. Anketų grįžtamumas – **38,32 proc.**

Studijų Kolegijoje vertinimas atliekamas įvertinant 10 teiginių 7 balų skalėje. Kolegijoje nuspręsta kaip pagrindinį vertinamąjį (palyginamąjį) kriterijų vertinti – **Esu patenkintas studijomis aukštojoje mokykloje.** 2023 m. po 6 mėn. pasiektas **5,43** balo (iš 7) vidurkis (2022 m. po 6 mėn. šis vidurkis buvo 5,24) (5 pav.). Visų teiginių vertinimo vidurkis didesnis nei **5,0**. Aukščiausiu balu įvertinta *Studijavau tai, ką norėjau studijuoti* – **6,07 balo**.



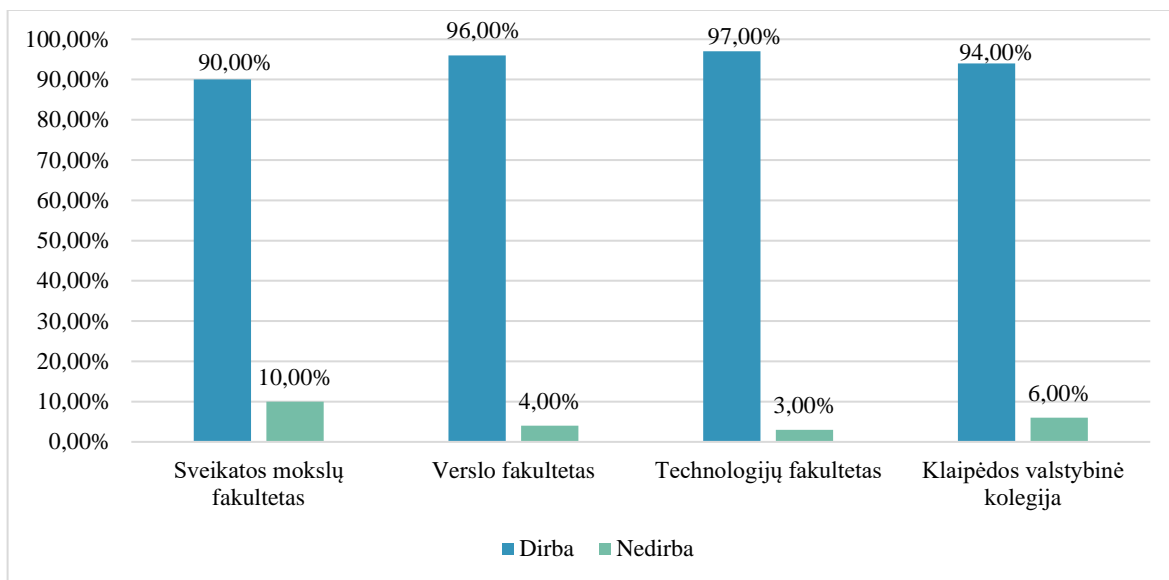
5 pav. Studijų aukštojoje mokykloje kokybės vertinimas

Aukščiausiu balu įvertinta *Studijavau tai, ką norėjau studijuoti* – 6,07 balo.

2021 m. absolventų laida pasitenkinimą studijomis KVK vertino **5,45** balo, 2022 m. absolventų laida – **5,24** balo, 2023 m. absolventų laida – **5,43 balo** (vertinimas sumažėjo 0,02 balo lyginant su 2021 m. ir padidėjo 0,19 balo lyginant su 2022 m.).

2.2. ĮSIDARBINIMAS IR PASITENKINIMAS KARJERA

Iš atsakiusių respondentų, praėjus 3 metams po studijų dirba 94,00 proc. (6 pav.), **30,12 proc. iš jų užima vadovaujančias pareigas**. Daugiausiai tarp tyrime dalyvavusių įsidarbinusių absolventų yra Technologijų fakultete.

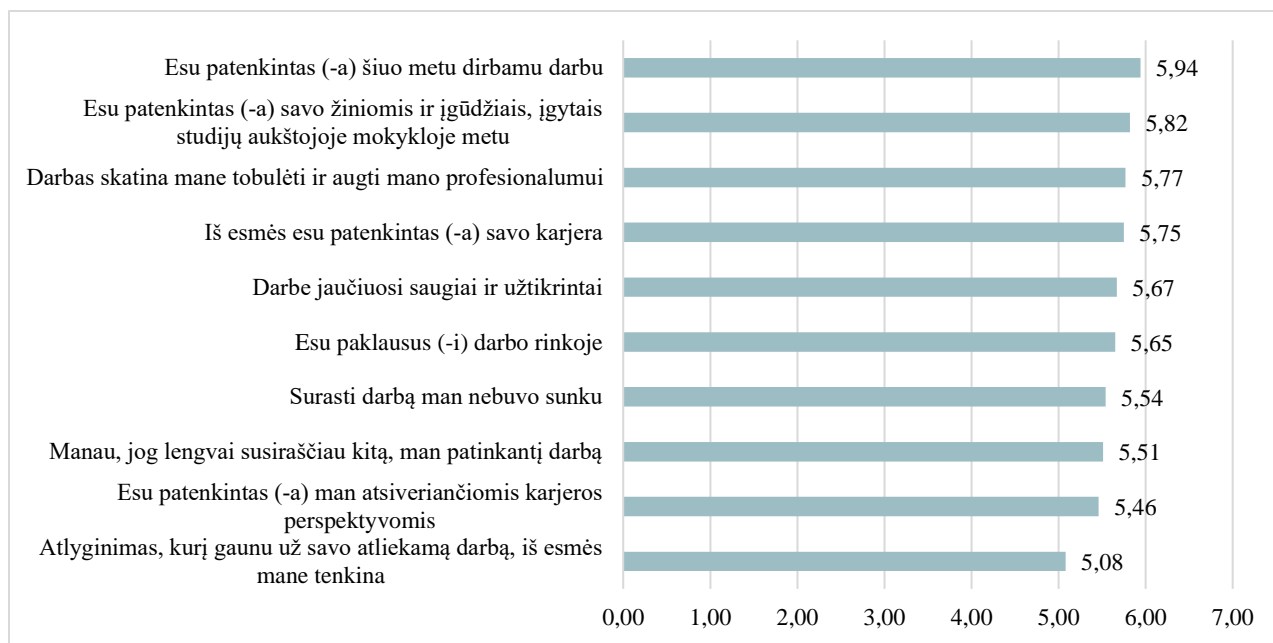


6 pav. Dirbančiųjų absolventų dalis po 3 m. po studijų baigimo

Gauti rezultatai nekoreliuoja su objektyvios stebėsenos rezultatais, kur 2021 m. absolventų įsidarbinimas yra 79,10 proc., o subjektyvios stebėsenos rezultatas yra 94,32 proc. Subjektyvios stebėsenos rezultatai taip pat neparodo tikrosios situacijos, kadangi mažas užpildžiusių klausimyną absolventų skaičius, tačiau leidžia matyti tendenciją. Ilgalaikiais bedarbiais Lietuvos užimtumo tarnyboje registruoti tik 4,50 proc. Kolegijos studentų, vadinasi 95,50 proc. absolventų yra užimti: dirba (deklaravę), užsiima kita veikla (kariuomenė, studijos, vaikų priežiūra ir kt.), yra užsienyje (nedeclaravę).

Pasitenkinimą karjera lemia įvairūs veiksniai. Vertindami savo pasitenkinimą karjera respondentai vertino 10 teiginių pasirinkdami sutinka ar ne (7 balų skalėje) su pateiktu teiginiu (7 pav.). Vertinimo balai rodo, kad dirbantieji yra labiau patenkinti, nei nepatenkinti savo karjeros rezultatu šiuo metu – **5,94** balo iš 7 galimų.

Dirbantys 2021 m. laidos absolventai aukščiausiai įvertino teiginį – *Esu patenkintas (-a) šiuo metu dirbamu darbu* (**5,94 balo**); mažiausiai – atlyginimą (**5,08 balo**)(7 pav.).



7 pav. Dirbančių absolventų pasitenkinimo karjera veiksmių vertinimas po 3 m.

APIBENDRINIMAS

- 2023 m. absolventų pasitenkinimas studijomis aukštojoje mokykloje, vertinant praėjus 6 mėn. po studijų baigimo – 5,43 balo (SvMF – 5,01, TF – 6,04, VF – 5,49). Vertinimas padidėjo 3,6 proc. lyginant su 2022 m. (5,24 balo) ir sumažėjo 0,37 proc. lyginant su 2021 m. (5,45 balo).
- Objektivos stebėsenos duomenimis 2023 m. laidos įsidarbinusių Lietuvoje po 6 mėn. nuo studijų baigimo absolventų yra 73,02 proc. (SvMF – 67,17 proc., TF – 71,13 proc., VF – 80,77 proc.), subjektyvios stebėsenos duomenimis – 95 proc. (SvMF – 93 proc., TF – 94 proc., VF – 98 proc.).
- Kolegijos absolventai įsidarbina ir adaptuojasi darbo rinkoje pakankamai gerai. Pagrindiniai veiksniai, turintys įtakos įsidarbinant – asmeninės savybės ir žinios ir įgūdžiai, įgyti studijų metu.
- 2021 m. absolventų pasitenkinimas karjera vertinamas 5,75 balo (SvMF labiausiai patenkinti karjera Bendrosios praktikos slauga; TF – Mechanikos inžinerija, VF – Ikimokyklinė ir priešmokyklinė pedagogika).
- Siekiant, kad absolventai *sėkmingiau adaptuotųsi konkrečioje darbo organizacijoje ir darbo rinkoje*, tikslinga išlieka didesnę dėmesį skirti studijų kokybės gerinimui bei praktinių įgūdžių formavimui paskaitų metu, naujos šiuolaikiškos įrangos bei naujausių žinių perteikimui studijų metu, plėsti įmonių tinklą praktikai atlikti, atkreipti dėmesį į akademinio personalo kompetencijas, mokymo metodus bei gerinti bendravimą ir bendradarbiavimą tarp visų suinteresuotų šalių.