



KLAIPĖDOS VALSTYBINĖS KOLEGIJOS ABSOLVENTŲ UŽIMTUMO IR KARJEROS STEBĖSENA

2023, Klaipėda

Kolegijos absolventų karjeros stebėseną apibrėžiama kaip tikslingai organizuotas tęstinis duomenų apie Kolegijos absolventų karjerą rinkimo ir analizės procesas. Šis procesas susideda iš objektyvių ir subjektyvių rodiklių rinkimo (1 pav.).

| Objektyvios stebėsenos rodikliai Šaltinis: Karjeros valdymo informacinė sistema (KVIS) ir Švietimo valdymo informacinė sistema (ŠVIS) | Subjektyvios stebėsenos rodikliai Šaltinis: Absolventų apklausa, naudojant Google Forms |
|--|--|
| Studijų programa | Sociodemografiniai kintamieji |
| Absolventų skaičius | Studijų aukštojoje mokykloje vertinimas |
| Tęsiančių studijas absolventų skaičius | Įsidarbinimas po aukštosios mokyklos baigimo |
| Absolventų vidutinis mėnesinis darbo užmokestis ataskaitiniu periodu | Dabartinė karjeros situacija |
| Dirbančių absolventų skaičius ir procentinė dalis | Darbinė pozicija |
| Dirbančių ir tęsiančių studijas skaičius | Pasitenkinimas karjera |
| Absolventų darbo stažas per pasirinktą laikotarpį | |
| Absolventų, dirbusių studijų baigimo dieną, skaičius ir procentinė dalis | |
| Absolventų gaunamų pašalpų ir kompensacijų mokėjimo laikotarpiai ataskaitiniu laikotarpiu | |
| Dirbantys absolventai pagal studijų kryptis | |
| Objektyvios stebėsenos duomenys iš Užimtumo tarnybos ir Švietimo valdymo informacinės sistemos | |
| Absolventai, dirbantys aukštos kvalifikacijos reikalaujantį darbą pagal 1-3 profesijų grupes | |
| Absolventai, registruoti Užimtumo tarnyboje ilgalaikiais bedarbiais | |

1 pav. Absolventų stebėsenos rodikliai

Objektyvios stebėsenos rodikliai analizuojami imant informaciją iš Karjeros valdymo informacinės sistemos (KVIS), Užimtumo tarnybos bei Švietimo valdymo informacinės sistemos (ŠVIS).

Subjektyvi stebėseną tiesiogiai susijusi su absolventų asmenine nuomone. Šios stebėsenos paskirtis suteikti visoms suinteresuotoms pusėms grįžtamojo pobūdžio informaciją, kuri pasitarnautų tobulinant studijų ir karjeros valdymo kompetencijų ugdymo procesą, Kolegijos veiklos efektyvumo vertinimo procesą. Vykdytos 2 apklausos: absolventų pasitenkinimo studijomis ir absolventų pasitenkinimo karjera.

Absolventų pasitenkinimo studijomis

Absolventų pasitenkinimo studijomis apklausa vykdyta naudojantis Google Forms įrankiu. Pagal parengtą klausimyną (skirtą apklausti absolventus praėjus 6 mėn. po studijų baigimo) atliktas kiekybinis tyrimas – anketinė apklausa internetu. Pasirinktas *visuotinės atrankos* principas, tai yra visi 2022 m. absolventai (respondentai) el. paštu gavo motyvacinį laišką – kvietimą dalyvauti absolventų apklausoje ir prisijungimo prie standartizuoto elektroninio klausimyno nuorodą.

Pasitenkinimo studijomis klausimyną sudaro trys pagrindiniai teminiai blokai:

- Sociodemografiniai kintamieji;
- Studijų Klaipėdos valstybinėje kolegijoje vertinimas;
- Įsidarbinimas po aukštosios mokyklos baigimo, dabartinė karjeros situacija ir darbinė pozicija;

Apklausos dalyvių prašoma atsakyti į 17 klausimų. Teiginiai vertinami 7 balų skalėje, kur 1 – tikrai ne, 2 – ne, 3 – labiau ne, 4 – nei taip, nei ne, 5 – labiau taip, 6 – taip, 7 – tikrai taip.

Absolventų pasitenkinimo karjera

Absolventų pasitenkinimo karjera apklausa vykdyta naudojantis Google Forms įrankiu. Pagal parengtą klausimyną (skirtą apklausti absolventus praėjus 3 metams po studijų baigimo) atliktas kiekybinis tyrimas – anketinė apklausa internetu. Pasirinktas *visuotinės atrankos* principas, tai yra visi 2020 m. absolventai (respondentai) el. paštu gavo motyvacinį laišką – kvietimą dalyvauti absolventų apklausoje ir prisijungimo prie standartizuoto elektroninio klausimyno nuorodą.

Pasitenkinimo karjera klausimyną sudaro trys pagrindiniai teminiai blokai:

- Sociodemografiniai kintamieji;
- Įsidarbinimas po aukštosios mokyklos baigimo, dabartinė karjeros situacija ir darbinė pozicija;
- Pasitenkinimas karjera.

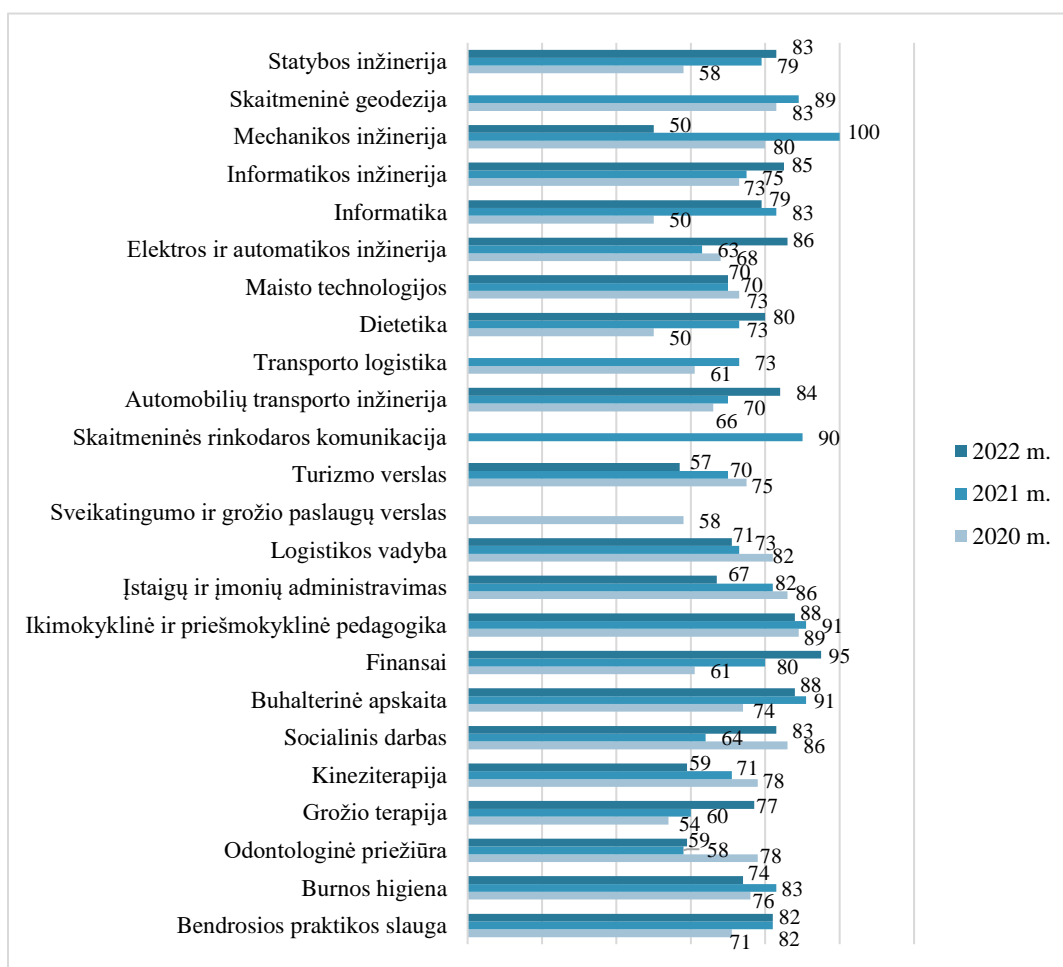
Apklausos dalyvių prašoma atsakyti į 18 klausimų. Teiginiai vertinami 7 balų skalėje, kur 1 – tikrai ne, 2 – ne, 3 – labiau ne, 4 – nei taip, nei ne, 5 – labiau taip, 6 – taip, 7 – tikrai taip.

1. OBJEKTYVIOS STEBĖSENOS DUOMENYS

1.1. ABSOLVENTŲ UŽIMTUMAS

Duomenys apie dirbančių ir darbo santykius deklaravusių Lietuvos Respublikoje absolventų karjerą, gaunami po 6, 12 mėn. nuo studijų baigimo iš valstybinių žinybinių duomenų bazių: SODRA, UŽT, STRATA, ŠVIS IR KT. Kolegija naudoja KVIS duomenis. Įvertinus, kad aktualu žinoti, ką veikia absolventas, ar jau įsitvirtino darbo rinkoje, ataskaitoje pateikiama informacija apie situaciją po 12 mėn.

Pastebima, kad 2022 metų *Odontologinės priežiūros, Grožio terapijos ir Socialinio darbo, Finansų, Automobilių transporto inžinerijos, Dietetikos, Elektros ir automatikos inžinerijos, Informatikos inžinerijos, Statybos inžinerijos* studijų programų absolventų įsidarbinimas yra padidėjęs. *Burnos higienos, Kineziterapijos, Socialinio darbo, Buhalterinės apskaitos, Ikmokyklinės ir priešmokyklinės pedagogikos, Įstaigų ir įmonių administravimo, Logistikos vadybos, Turizmo verslo, Informatikos, Mechanikos inžinerijos* – sumažėjęs. *Bendrosios praktikos slaugos ir Maisto technologijų* absolventų įsidarbinimo lygis laikosi stabiliai vienodas (2 pav.).

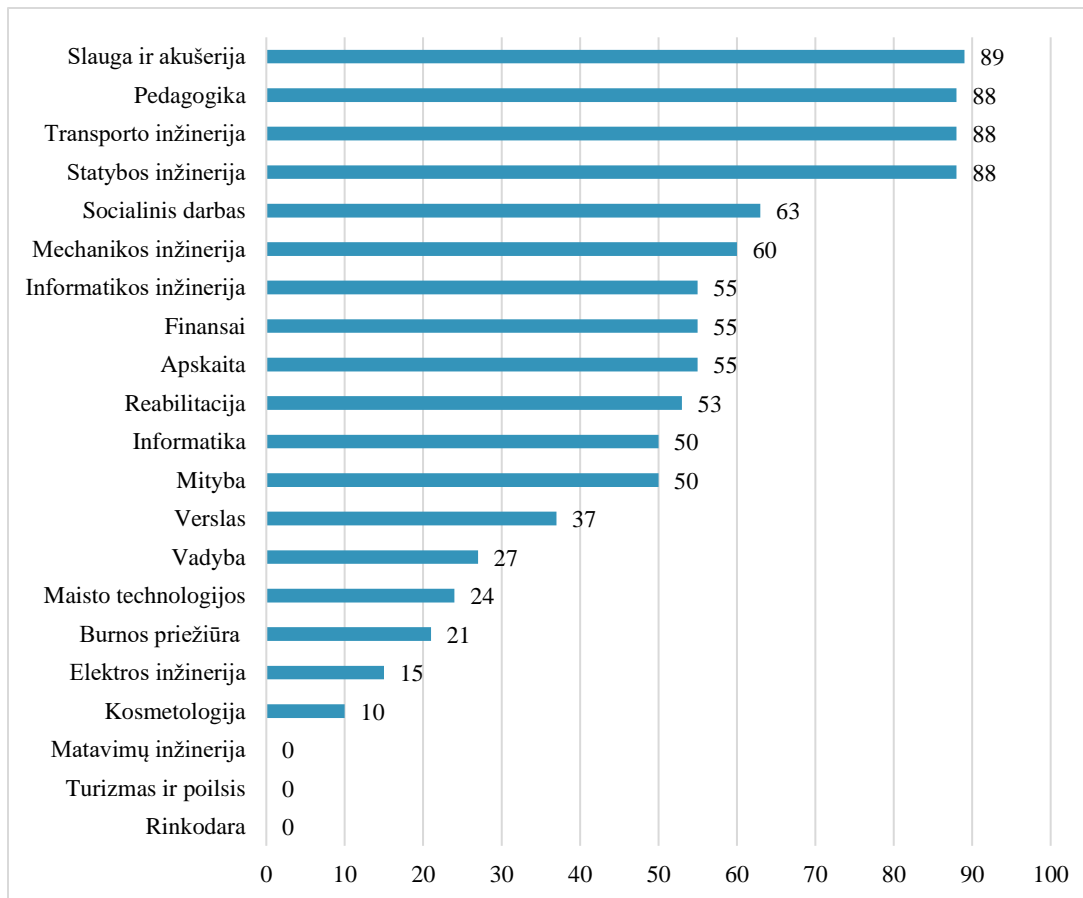


2 pav. 2020-2022 m. laidos dirbančių absolventų 12 mėn. po studijų baigimo pagal studijų kryptis, proc.
Duomenų šaltinis: SODRA

1.2 ABSOLVENTŲ UŽIMTUMAS PAGAL 1 – 3 PROFESIJŲ GRUPES

Analizuojant 2022 metų rezultatus, matyti labai skirtingos situacijos dirbančiųjų aukštos kvalifikacijos reikalaujantį darbą – vieni labai žemas, kitų kaip tik pakankamai aukštas. Sudėtingiausia situacija įsidarbinti pagal 1-3 profesijų grupes yra: *Rinkodaros, Turizmo ir poilsio, Matavimų inžinerijos, Kosmetologijos ir Elektros inžinerijos* programos absolventams.

Kolegijos absolventų baigusių studijas 2022m. įsidarbinimas 12 mėn. po studijų baigimo pagal 1 – 3 profesijų grupes pagal studijų kryptis pateiktas (3 pav.).



3 pav. Kolegijos absolventų baigusių studijas 2022 m. įsidarbinimas 12 mėn. po studijų baigimo pagal 1 – 3 profesijų grupes pagal studijų kryptis, proc.

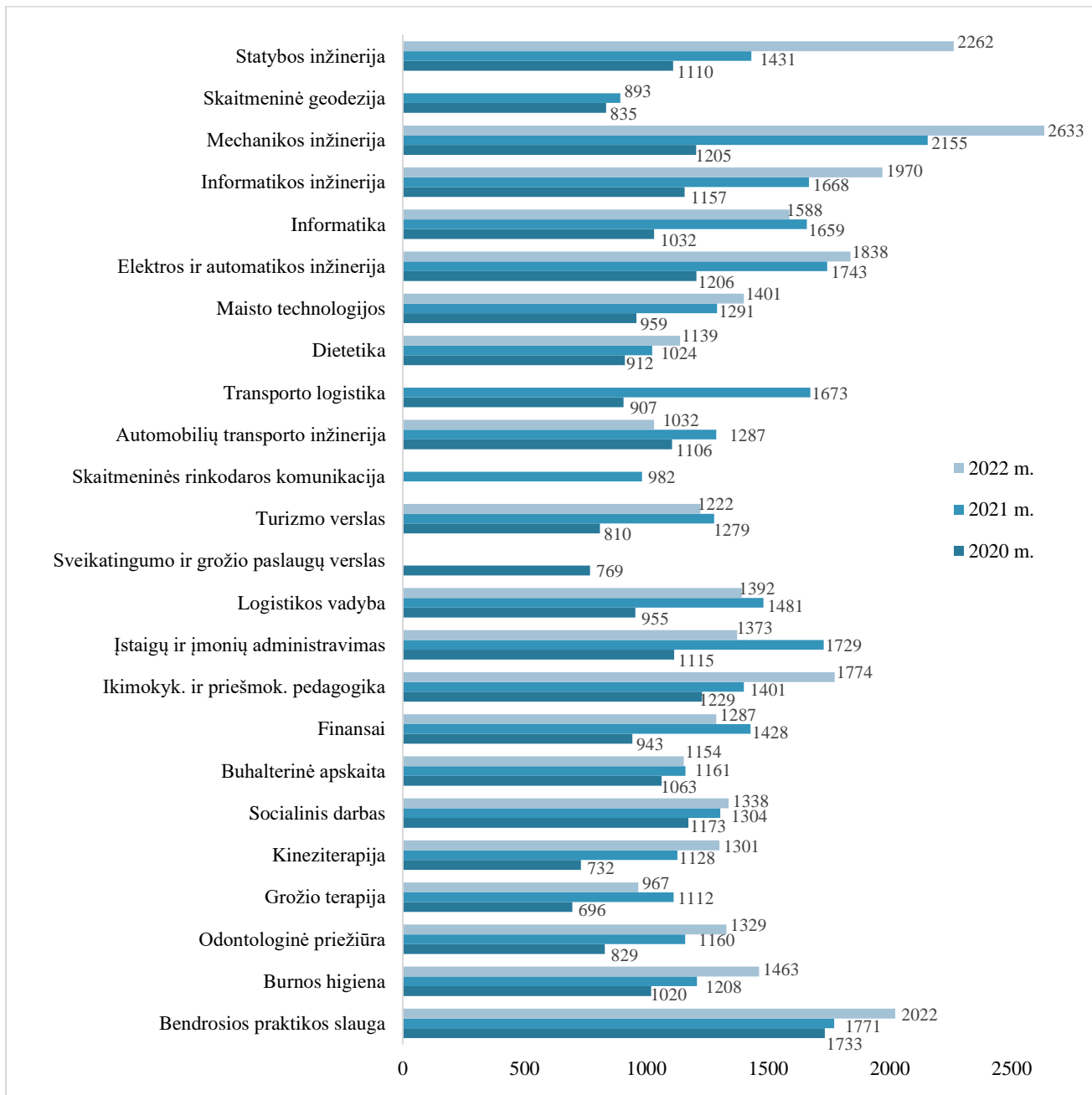
Duomenų šaltinis: STRATA/ŠVIS

1.3 ABSOLVENTŲ PAJAMOS

2022 metais baigusiųjų darbo užmokestis kilo visų kryptių absolventams, išskyrus: *Grožio terapiją, Buhalterinę apskaitą, Finansus, Įstaigų ir įmonių administravimo, Logistikos vadybos, Turizmo verslo, Automobilių transporto inžinerijos, Informatikos* studijas baigusius absolventus. Žymus padidėjimas matomas *Statybos inžinerijos* absolventų darbo užmokyje, tarp kurių 83 proc. dirba pagal savo studijų kryptį ir 88 proc. dirba aukštos kvalifikacijos darbą. Žymus

padidėjimas taip pat matomas *Mechanikos inžinerijos* absolventų darbo užmokestyje, tarp kurių 50 proc. dirba pagal savo studijų kryptį, o 60 proc. dirba aukštos kvalifikacijos reikalaujanti darba.

Kolegijos absolventų baigusiųjų studijas 2020-2022 m. mėnesinės pajamų tendencijos pagal studijų kryptis pateikiamos (4 pav).



4 pav. Kolegijos absolventų baigusiųjų studijas 2020 - 2022 m. mėnesinės pajamos pagal studijų kryptis
Duomenų šaltinis: SODRA

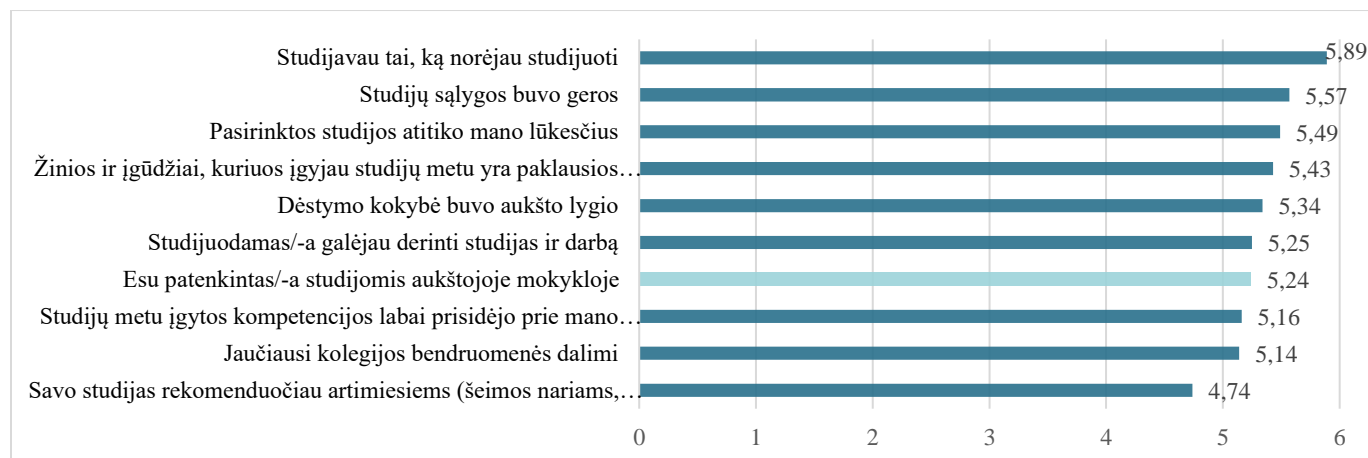
2. SUBJEKTYVIOS STEBĖSENOS DUOMENYS

2.1 PASITENKINIMAS STUDIJOMIS

2023 m. spalio – lapkričio mėn. buvo vykdoma Klaipėdos valstybinės kolegijos 2022 metais studijas baigusiujų absolventų apklausa, *praėjus 6 mėn.* po studijų baigimo. Kvietimai dalyvauti apklausoje buvo išsiųsti visiems studijas 2022 m. baigusiems Klaipėdos valstybinės kolegijos absolventams, kurie *sutiko* dalyvauti absolventų karjeros stebėsenoje. Anketų grįžtamumas - **40,56** proc.

2023 m. spalio – lapkričio mėn. buvo vykdoma Klaipėdos valstybinės kolegijos 2020 metais studijas baigusiu absolventų apklausa, *praėjus 3 m.* po studijų baigimo. Kvietimai dalyvauti apklausoje buvo išsiųsti visiems studijas 2020 m. baigusiems Klaipėdos valstybinės kolegijos absolventams. Anketų grįžtamumas – **41,81** proc.

Studijų Kolegijoje vertinimas atliekamas įvertinant 10 teiginių 7 balų skalėje. Kolegijoje nuspręsta kaip pagrindinį vertinamąjį (palyginamąjį) kriterijų vertinti – *Esu patenkintas studijomis aukštojoje mokykloje*. 2022 m. po 6 mėn. pasiektas **5,24** balo (iš 7) vidurkis (2021 m. po 6 mėn. šis vidurkis buvo 5,45) (5 pav.). Visų teiginių, išskyrus – *Savo studijas rekomenduočiau artimiesiems (šeimos nariams, draugams, ir pan.)* vertinimo vidurkis didesnis nei **5,0**.



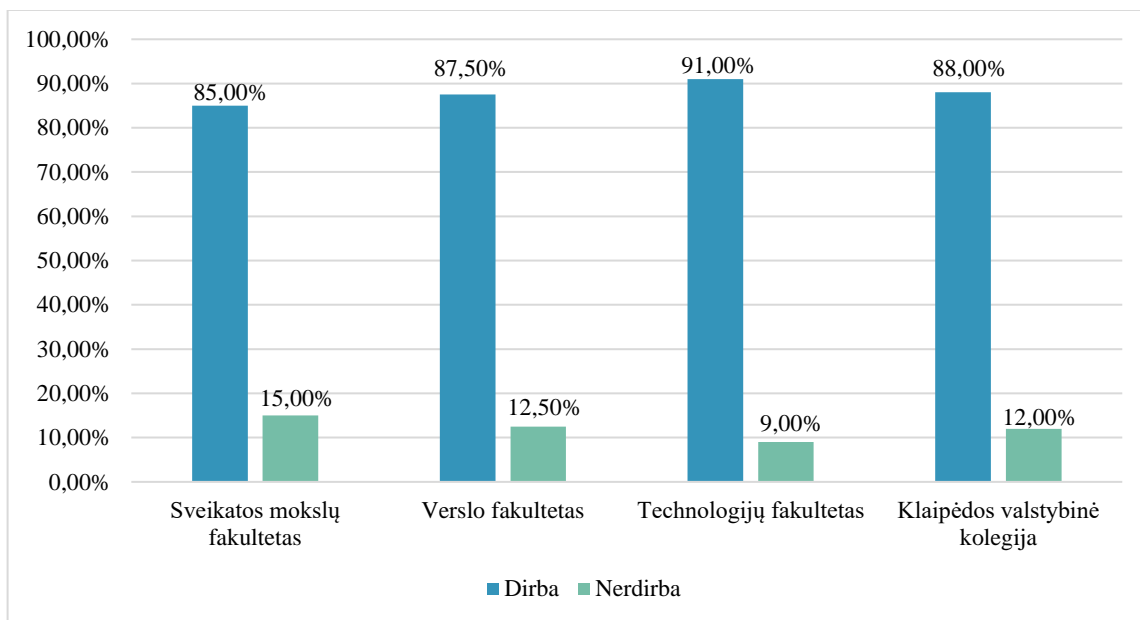
5 pav. Studijų aukštojoje mokykloje kokybės vertinimas

Aukščiausiu balu įvertinta *Studijavau tai, ką norėjau studijuoti* – 5,89 balo.

2020 m. absolventų laida pasitenkinimą studijomis KVK vertino **5,48** balo, 2021 m. absolventų laida – **5,45** balo, 2022 m. absolventų laida – **5,24 balo** (vertinimas sumažėjo 3,85 proc. lyginant su 2021 m. ir 4,38 proc. lyginant su 2020 m.).

2.2. ĮSIDARBINIMAS IR PASITENKINIMAS KARJERA

Iš atsakiusių respondentų, po 3 m. dirba 88,00 proc. (6 pav.), **22,08 proc. iš jų užima vadovaujančias pareigas**. Daugiausiai tarp tyrime dalyvavusių įsidarbinusių absolventų yra Technologijų fakultete.

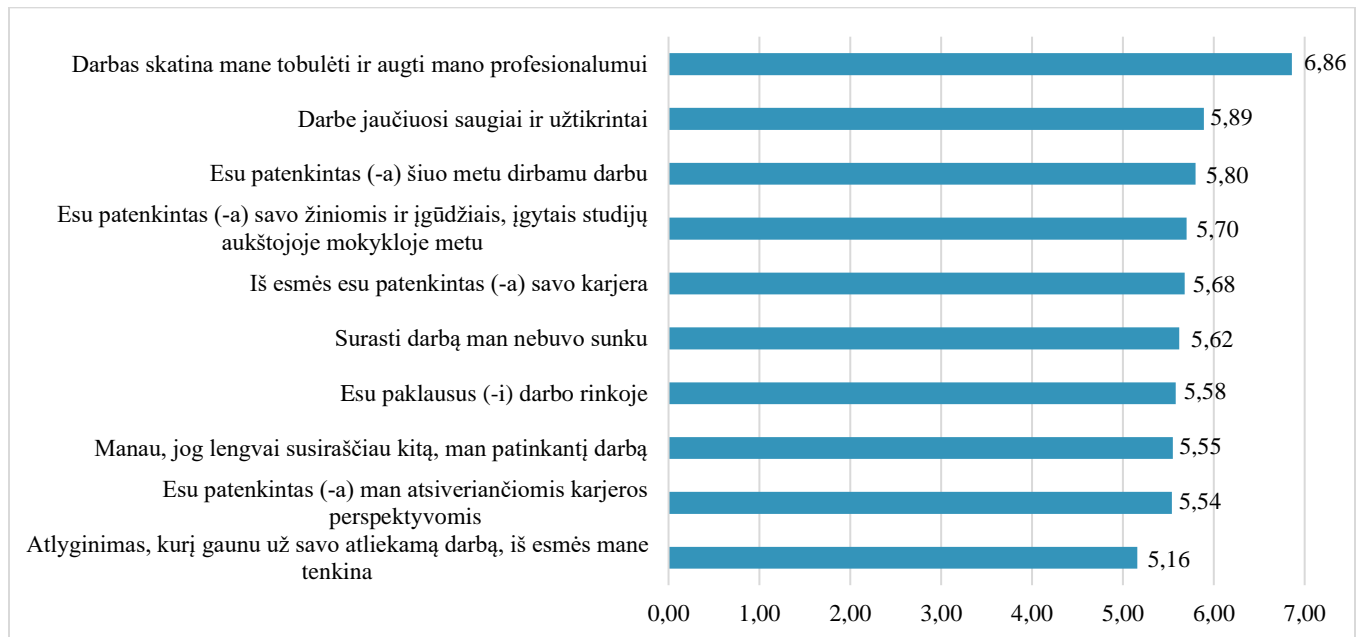


6 pav. Dirbančiųjų absolventų dalis po 3 m. po studijų baigimo

Gauti rezultatai nekoreliuoja su objektyvios stebėsenos rezultatais, kur 2020 m. absolventų įsidarbinimas, pavyzdžiui, Technologijų fakulteto absolventų yra 70,14 proc., o subjektyvios stebėsenos rezultatas yra 91 proc. taip yra dėl to, kad objektyvios stebėsenos duomenys gaunami iš žinybinių duomenų bazių vis dar negauna duomenų apie visus Kolegiją baigusius absolventus, duomenų pateikimas vėluoja, taip pat nėra informacijos apie užsienyje dirbusius absolventus, taip pat individualia veikla užsiimančius absolventus, absolventus, atliekančius karo tarnybą ir pan. Subjektyvios stebėsenos rezultatai taip pat neparodo tikrosios situacijos, kadangi mažas užpildžiusių klausimyną absolventų skaičius, tačiau leidžia matyti tendenciją. Ilgalaikiais bedarbiais Lietuvos užimtumo tarnyboje registruoti tik 5,25 proc. Kolegijos studentų, vadinasi 94,75 proc. absolventų yra užimti: dirba (deklaravę), užsiima kita veikla (kariuomenė, studijos, vaikų priežiūra ir kt.), yra užsienyje (nedeklaravę).

Pasitenkinimą karjera lemia įvairūs veiksniai. Vertindami savo pasitenkinimą karjera respondentai vertino 10 teiginių pasirinkdami sutinka ar ne (7 balų skalėje) su pateiktu teiginiu (22 pav.). Vertinimo balai rodo, kad dirbantieji yra labiau patenkinti, nei nepatenkinti savo karjeros rezultatu šiuo metu – **5,68** balo iš 7 galimų.

Dirbantys 2020 m. laidos absolventai aukščiausiai įvertino teiginį – *Darbas skatina mane tobulėti ir augti kaip profesionalui* (**6,86** balo); mažiausiai – atlyginimą (**5,16** balo)(7 pav.).



7 pav. Dirbančių absolventų pasitenkinimo karjera veiksnių vertinimas po 3 m.

APIBENDRINIMAS

- 2022 m. absolventų pasitenkinimas studijomis aukštojoje mokykloje vertinamas 5,24 balo. Vertinimas sumažėjo 3,85 proc. lyginant su 2021 m. (5,45 balo) ir 4,38 proc. lyginant su 2020 m. (5,48 balo).
- Objektivos stebėsenos duomenimis 2022 m. laidos įsidarbinusių Lietuvoje po 6 mėn nuo studijų baigimo absolventų yra 74,55 proc., subjektyvios stebėsenos duomenimis – 91 proc.
- Kolegijos absolventai įsidarbina ir adaptuojasi darbo rinkoje pakankamai gerai. Pagrindiniai veiksniai, turintys įtakos įsidarbinant – asmeninės savybės ir įgytas aukštasis išsilavinimas.
- 2020 m. absolventų pasitenkinimas karjera vertinamas 5,68 balo (SvMF labiausiai patenkinti karjera Bendrosios praktikos slauga; TF – Informatikos inžinerija, VF – Ikmokyklinė ir priešmokyklinė pedagogika ir Turizmo verslas).
- Siekiant, kad absolventai *sėkmingiau adaptuotųsi konkrečioje darbo organizacijoje ir darbo rinkoje*, tikslinga išlieka didesnę dėmesį skirti studijų kokybės gerinimui, praktinių įgūdžių formavimui, naujausių žinių perteikimui studijų metu, plėsti įmonių tinklą, kurios po praktikos galėtų studentus įdarbinti, skirti daugiau dėmesio organizuoti daugiau karjeros gebėjimų mokymų studentams bei atkreipti dėmesį į akademinio personalo kompetencijas bei gerinti bendravimą ir bendradarbiavimą tarp visų suinteresuotų šalių.